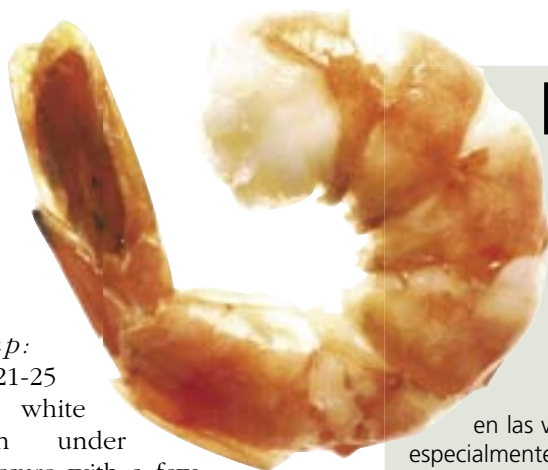


Shrimp Market Report



White Shrimp: 16-20 and 21-25 count farmed white shrimp remain under some selling pressure with a few lower offering noted especially for volume. 26-30 count shrimp are about steady with a few offerings noted 5¢ lower than listed levels while some premiums are noted on other offers. The balance of the white market is steady.

Black Tiger Shrimp: Under 12 count and larger Black Tiger shrimp continue firm and wanted 16-20 count are full steady with a few offerings noted higher particularly for Vietnamese origin.

Value-added Shrimp: Cooked white shrimp are about steady. Large Black Tiger shrimp are firm and wanted.

Gulf Domestic Shrimp: The fishery in the Gulf of Mexico has seasonally slowed, thereby limiting replacement. Movement of domestic shrimp has been rated as fair to good, and market prices have been adjusted upward.

Urner Barry's White Shrimp Index

The White Shrimp Index is \$2.85; nc

The chart 1 represents Urner Barry's White Shrimp Index. This index is calculated using Urner Barry market quotations listed in Urner Barry's Seafood Price-Current. Those quotations are then weighted, based on the average amount of product imported for each count size.

The chart 2 represents the weight, in million pounds, of monthly shell-on shrimp imports.

Note: Shell-on shrimp imports from Black Tiger producing countries and White producing countries are calculated in the following way; Thailand and Indonesia imports have been edited in order to reflect those countries significant shift in production from Black Tiger to *P. vannamei*. 21-25 count and larger shrimp are assumed to be all Black Tigers and are shown in that category. The remaining shrimp for 2004 is then divided 20% to Black Tiger and 80% to *P. vannamei* and in 2003 50% to Black Tiger and

Reporte de mercado del camarón

Camarón blanco: Las tallas 16-20 y 21-35 del camarón blanco de cultivo permanecen bajo presión en las ventas con una pequeña baja en la oferta especialmente en volumen. El camarón de talla 26-30 permanece estable con pocas ofertas, 5 centavos por debajo del precio de lista mientras que también se registraron algunas ofertas a precios ideales. La balanza en el camarón blanco es estable.

Camarón Tigre Negro: La talla menor a 12 y tallas menores continuaron firmes y solicitadas, la talla 16-20 permanece completamente estable con algunas ofertas particularmente altas para el camarón de origen vietnamita.

Camarón de valor agregado: El camarón blanco cocido está prácticamente estable. El camarón tigre negro grande está firme y solicitado.

Camarón del Golfo: La pesca en el Golfo de México ha bajado temporalmente, por lo tanto, limita la reubicación. El movimiento del camarón local ha sido calificado como aceptable a bueno, y los precios del mercado se han ajustado a la alza.

Índice Urner Barry de Camarón Blanco

El índice del camarón blanco es de \$2.85; nc

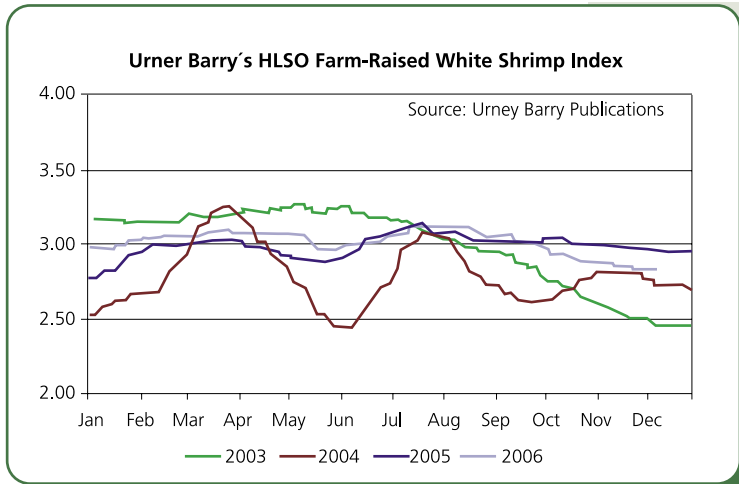
La gráfica 1 representa el índice Urner Barry de Camarón Blanco. Este índice es calculado utilizando las anotaciones del mercado Urner Barry enlistadas en la compra venta de pescados y mariscos Urner Barry. Esas anotaciones son entonces consideradas, basándose en la cantidad promedio de producto importado de cada tamaño.

La gráfica 2 representa el peso, en millones de toneladas, de las importaciones mensuales de camarón con cáscara.

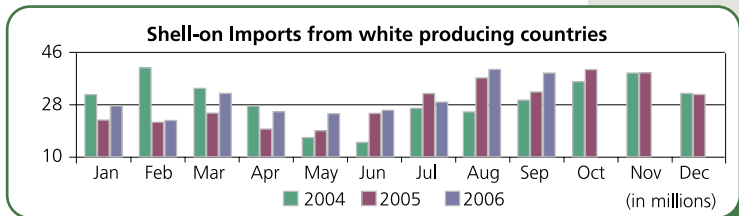
Nota: Las importaciones de camarón Tigre Negro y Blanco con cáscara, de países productores, son calculadas de la siguiente manera: Las importaciones de Tailandia e Indonesia han sido editadas de manera que refleje a los países que cambiaron significativamente su producción de Tigre Negro a *P. vannamei*.

La talla 21-25 y el camarón más grande son considerados todos ellos como Tigre Negro y son mostrados en esa categoría. El camarón restante de 2004 es entonces dividido, 20% como Tigre Negro y 80% como *P. vannamei* y para 2003 en 50 % como Tigre Negro y 50 % como *P. vannamei*.

Las importaciones de otros países son divididas



Graph / gráfica 1



Graph / gráfica 2

50% to *P. vannamei*. Shrimp imports from other countries are divided into either Black Tiger or White producing countries.

Urner Barry's Black Tiger Shrimp Index

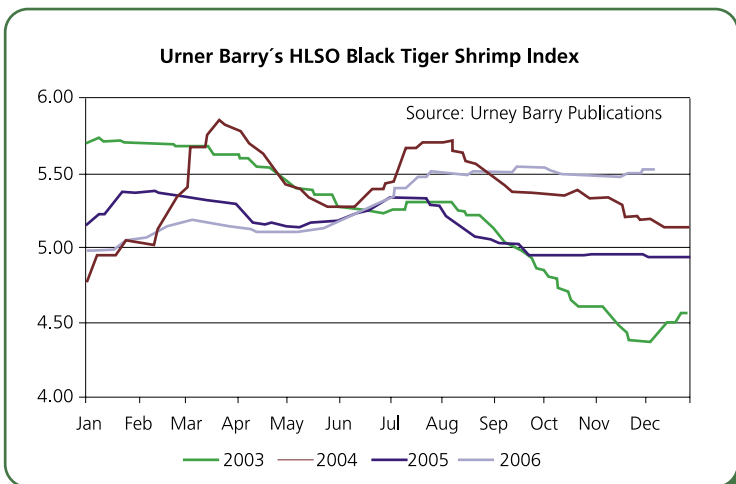
The Black Tiger Shrimp Index is \$5.51; +.01.

The chart 3 represents Urner Barry's Black Tiger Shrimp Index. This index is calculated using Urner Barry market quotations listed in Urner Barry's Seafood Price-Current. Those quotations are then weighted, based on the average amount of product imported for each count size.

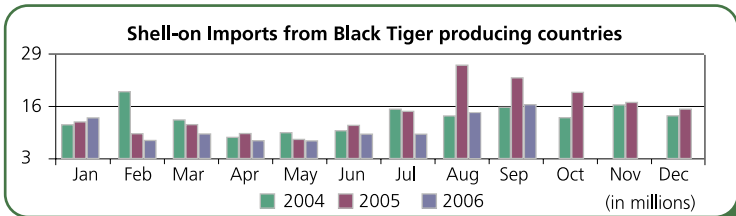
The chart 4 represents the weight, in million pounds, of monthly shell-on shrimp imports.

Note: Shell-on shrimp imports from Black Tiger producing countries and White producing countries are calculated in the following way; Thailand and Indonesia imports have been edited in order to reflect those countries significant shift in production from Black Tiger to *P. vannamei*. 21-25 count and larger shrimp are assumed to be all Black Tigers and are shown in that category. The remaining shrimp for 2004 is then divided 20% to Black Tiger and 80% to *P. vannamei* and in 2003 50% to Black Tiger and 50% to *P. vannamei*. Shrimp imports from other countries are divided into either Black Tiger or White producing countries

Article based on the Urner Barry Market Report



Graph / gráfica 3



Graph / gráfica 4

entre las de los países productores tanto de Tigre Negro como de Camarón Blanco.

Índice Urner Barry de Camarón Tigre Negro

El índice de Camarón Tigre Negro es de \$5.51; +.01.

La gráfica 3 representa el índice Urner Barry de Camarón Tigre Negro. Este índice es calculado utilizando las anotaciones Urner Barry del mercado enlistadas en la compra venta de pescados y mariscos Urner Barry.

Esas anotaciones son entonces consideradas, basándose en la cantidad promedio de producto importado de cada tamaño.

La gráfica 4 representa el peso, en millones de libras, de las importaciones mensuales de camarón con cáscara.

Nota: Las importaciones de camarón Tigre Negro y Blanco con cáscara, de países productores, son calculadas de las siguiente manera: Las importaciones de Tailandia e Indonesia han sido editadas de manera que refleje a los países que cambiaron significativamente su producción de Tigre Negro a *P. vannamei*.

La talla 21-25 y el camarón más grande son considerados todos ellos como Tigre Negro y son mostrados en esa categoría. El camarón restante de 2004 es entonces dividido, 20% como Tigre Negro y 80% como *P. vannamei* y para 2003 en 50 % como Tigre Negro y 50 % como *P. vannamei*.

Las importaciones de otros países son divididas entre las de países productores tanto de Tigre Negro como de Camarón Blanco.

Artículo basado en el reporte de mercado de Urner Barry.